


COMO INGRESAR A MI CORREO INSTITUCIONAL

1

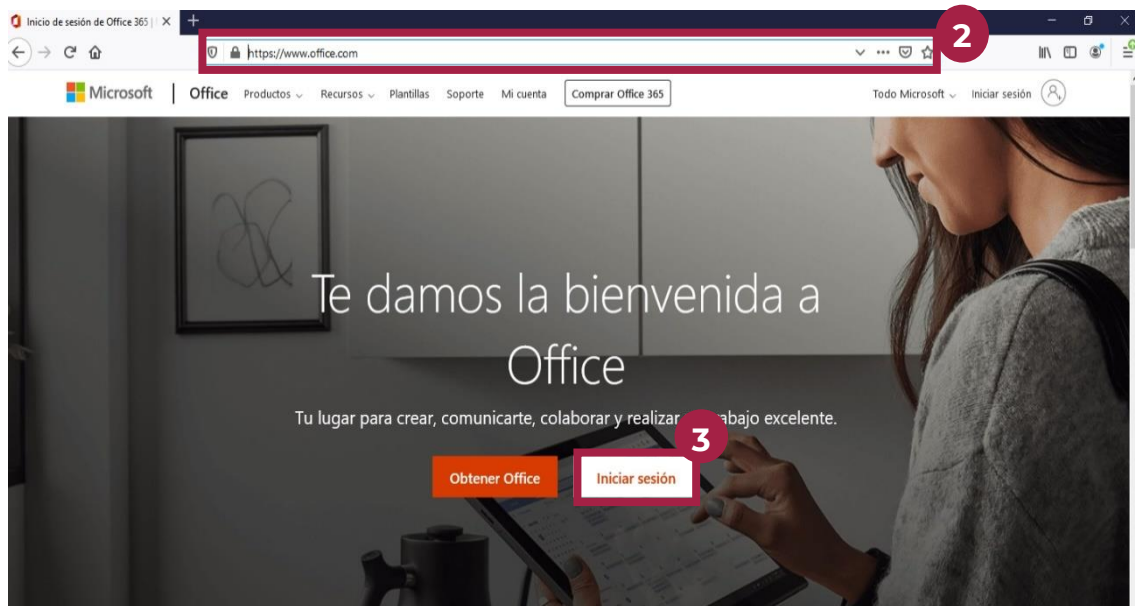
Ingresa a un navegador 

2

En la barra de direcciones del navegador ingresa la URL <https://www.office.com/>

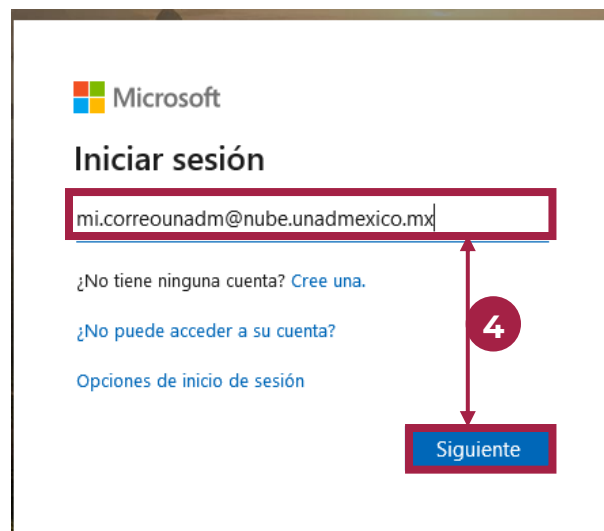
3

Dar clic en **Iniciar Sesión**



4

Ingresa tu cuenta de correo institucional dar clic en **Siguiente**




COMO INGRESAR A MI CORREO INSTITUCIONAL



Ingresa tu contraseña dar clic en **Iniciar sesión**



Para mantener tu cuenta segura se te pedirá información adicional, da clic en **Siguiente**



COMO INGRESAR A MI CORREO INSTITUCIONAL



Le pedirá que configure las siguientes opciones que son Teléfono, Correo de autenticación y Preguntas de seguridad

 Microsoft

mi.correounadm@nube.unadmexico.mx | ?

no pierda el acceso a su cuenta.

Para asegurarnos de que pueda restablecer su contraseña, necesitamos recopilar información que nos permita comprobar su identidad. No usaremos esta información para enviarle correo no deseado, sino para que la cuenta sea más segura. **Debe configurar al menos 1 de las siguientes opciones.**

7 Teléfono de autenticación no se configuró. [Configurarla ahora](#)

7 Correo de autenticación no se configuró. [Configurarla ahora](#)

7 No hay preguntas de seguridad configuradas. [Configurarlas ahora](#)

finalizar

cancelar



Teléfono de autenticación no se configuró dar clic en **Configurarla ahora**.

- a) Seleccionar País o Región
- b) Ingrese su número de celular
- c) Enviar mensaje de Texto
- d) Ingrese el código que le llegó por mensaje a su celular y dar clic **comprobar**

Le enviamos a su teléfono un mensaje de texto con un código de comprobación.

d [volver a intentarlo](#)

COMO INGRESAR A MI CORREO INSTITUCIONAL



- Correo de autenticación no se configuró dar clic en **Configurar ahora**
- e) Ingrese una cuenta de correo personal
 - f) Dar clic en enviarme un mensaje de correo dar clic en enviar.
 - g) Ingrese el código que le lleo por mensaje a su correo personal y dar clic **comprobar**

Microsoft

mi.correounadm@nube.unadmexico.mx |

no pierda el acceso a su cuenta.

Compruebe la dirección de correo de autenticación siguiente. No use su cuenta de correo laboral o educativa principal.

Correo de autenticación

[enviarme un mensaje de correo](#)

Encontrará un mensaje de correo con un código de comprobación en su bandeja de entrada.

[comprobar](#)

[volver a intentarlo](#)

[atrás](#)



- No hay preguntas de seguridad configuradas dar clic en **Configurar ahora**

- h) En las tres preguntas de seguridad puede escoger la que desee (Folio o Matrícula, nombre de infancia y CURP)
- i) Dar clic en **guardar respuestas**

Microsoft

mi.correounadm@nube.unadmexico.mx | ?

no pierda el acceso a su cuenta.

Seleccione preguntas para responder a continuación. El administrador requiere que configure 3 preguntas, y las respuestas deben tener un mínimo de 3 caracteres.

Pregunta de seguridad 1

Folio o Matrícula

Pregunta de seguridad 2

¿Cuál era su sobrenombre de la infancia?

Pregunta de seguridad 3

Clave CURP

[guardar respuestas](#)

COMO INGRESAR A MI CORREO INSTITUCIONAL

Microsoft mi.correounadm@nube.unadmexico.mx | ?

no pierda el acceso a su cuenta.

Gracias. Usaremos la información siguiente para recuperar su cuenta si olvida la contraseña. Haga clic en "Finalizar" para cerrar esta página.

- ✓ Teléfono de autenticación se estableció en +52 55 XXXXXX11. [Cambiar](#)
- ✓ Correo de autenticación se estableció en xxxxxxsan@gmail.com. [Cambiar](#)
- ✓ Hay 3 preguntas de seguridad configuradas. [Cambiar](#)

finalizar cancelar



Dar clic en **Finalizar**

Microsoft mi.correounadm@nube.unadmexico.mx | ?

no pierda el acceso a su cuenta.

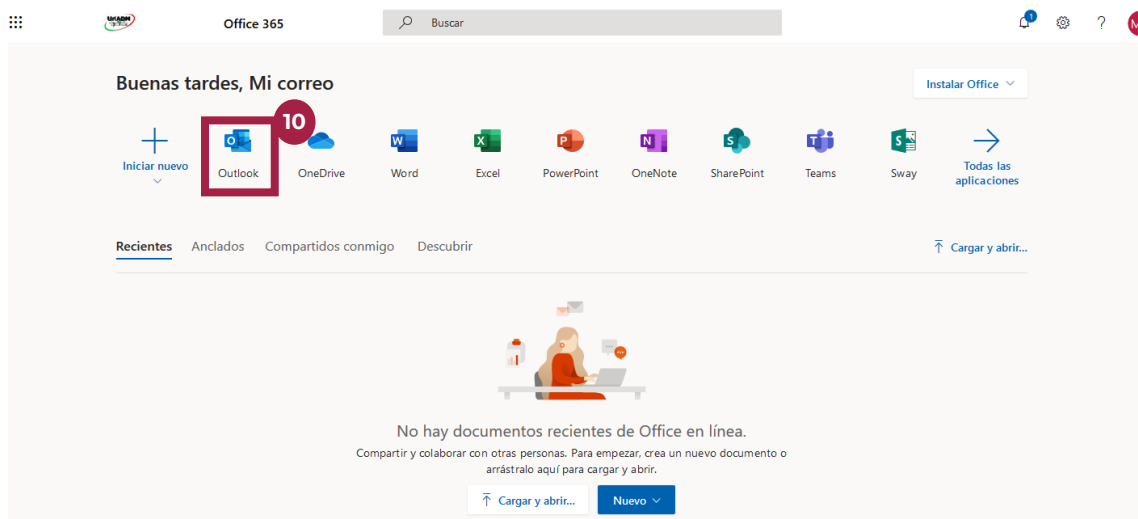
Gracias. Usaremos la información siguiente para recuperar su cuenta si olvida la contraseña. Haga clic en "Finalizar" para cerrar esta página.

- ✓ Teléfono de autenticación se estableció en +52 55 XXXXXX11. [Cambiar](#)
- ✓ Correo de autenticación se estableció en xxxxxxsan@gmail.com. [Cambiar](#)
- ✓ Hay 3 preguntas de seguridad configuradas. [Cambiar](#)

finalizar cancelar



Para ingresar a la bandeja de entrada de su correo de clic en **Outlook**



Office 365 Buscar

Buenas tardes, Mi correo Instalar Office

Iniciar nuevo Outlook OneDrive Word Excel PowerPoint OneNote SharePoint Teams Sway Todas las aplicaciones

Recientes Anclados Compartidos conmigo Descubrir Cargar y abrir...

No hay documentos recientes de Office en línea.
Compartir y colaborar con otras personas. Para empezar, crea un nuevo documento o arrástralo aquí para cargar y abrir.

Cargar y abrir... Nuevo